

Data: 30.04.2020.

Temat : Zabawa klasyfikacyjna „Akcja segregacja” - przypomnienie o sposobie segregacji odpadów, wypowiedzi dzieci na temat – w jaki sposób w domu segregują śmieci?

Zadanie 1

Przypatrz się uważnie ilustracjom poniżej. Przypomnij sobie jak segregujemy odpady, a następnie wykonaj zadania.

Co wyrzucamy do ZIELONEGO KOSZA?



Co wyrzucamy do NIEBIESKIEGO KOSZA?



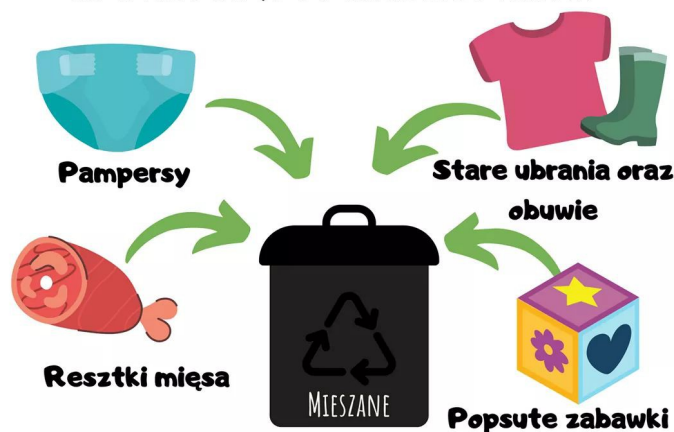
Co wyrzucamy do ŻÓŁTEGO KOSZA?



Co wyrzucamy do BRĄZOWEGO KOSZA?



Co wyrzucamy do CZARNEGO KOSZA?



Posegreguj śmieci. Połącz je z odpowiednimi pojemnikami. Do wyboru masz kartę kolorową lub czarno-białą.
 Policz i powiedz, w którym pojemniku jest najwięcej śmieci oraz najmniej śmieci.
 Materiały pochodzą ze strony: <https://blizejprzedszkola.pl/segregujemy-smieci-pd,3,8054.html#>

Połącz śmieci z właściwymi pojemnikami.




Połącz posegregowane odpady z produktami, które z nich powstaną w wyniku recyklingu.




Segregujemy śmieci



Połącz śmieci z właściwymi pojemnikami.



Połącz posegregowane odpady z produktami, które z nich powstaną w wyniku recyklingu.



Segregujemy śmieci



Pokoloruj według kodu

0	0	0	0	0	0	0	0	0	0	0	0	1	0	0	0	0	0	0	0	0	0	0
0	0	0	0	0	0	0	0	0	1	1	1	1	1	0	0	0	0	0	0	0	0	0
0	0	0	0	0	0	1	1	0	0	0	1	0	0	0	0	0	0	0	0	0	0	0
0	0	0	0	0	1	0	0	0	4	4	4	4	4	0	0	0	0	0	0	0	0	0
0	0	0	0	1	0	0	3	4	4	4	4	4	3	3	3	0	0	0	0	0	0	0
0	0	0	1	0	0	0	3	4	3	4	4	3	4	3	3	0	0	0	0	0	0	0
0	0	1	0	0	0	3	3	3	4	4	4	4	4	3	3	3	0	0	0	0	0	0
0	0	1	0	0	3	3	3	3	4	4	4	4	4	3	5	3	3	0	0	0	0	0
0	1	0	0	3	3	3	3	3	3	4	4	4	4	4	5	3	5	3	0	0	0	0
0	1	0	0	3	3	3	3	4	4	4	4	4	4	4	5	3	3	0	0	0	0	0
0	1	0	3	5	5	4	4	4	4	4	4	4	4	4	4	5	4	2	0	0	0	0
0	1	0	5	3	4	3	4	4	4	4	4	4	4	4	4	4	4	2	0	0	0	0
0	1	0	5	3	4	4	4	4	4	4	4	4	4	4	4	4	4	4	0	0	0	0
0	1	0	5	3	3	4	4	4	3	3	3	4	4	4	4	4	4	2	0	0	0	0
0	1	0	3	5	4	3	4	3	3	3	3	3	4	3	4	4	4	2	0	0	0	0
0	1	0	3	2	4	4	3	4	3	3	3	3	3	3	4	4	4	2	0	0	0	0
0	1	0	0	2	2	4	4	4	3	3	3	3	3	4	4	4	4	2	0	0	0	0
0	0	1	0	0	2	2	4	4	4	3	3	3	4	4	4	4	4	0	0	0	0	0
0	0	0	1	0	0	2	2	2	4	4	4	3	3	4	2	2	0	0	0	0	0	0
0	0	0	0	1	0	0	0	2	2	2	4	4	3	2	0	0	0	0	0	0	0	0
0	0	0	0	0	1	1	0	0	2	2	2	2	2	0	0	0	0	0	0	0	0	0
0	0	0	0	0	0	0	1	0	0	0	1	0	0	0	0	0	0	0	0	0	0	0
0	0	0	0	0	0	0	0	1	1	1	1	1	1	0	0	0	0	0	0	0	0	0
0	0	0	0	0	0	0	0	0	0	0	1	0	0	0	0	0	0	0	0	0	0	0
0	0	0	0	0	0	0	0	0	0	0	0	1	0	0	0	0	0	0	0	0	0	0
0	0	0	0	0	0	0	0	0	0	1	1	1	1	0	0	0	0	0	0	0	0	0
0	0	0	0	0	0	0	0	0	1	1	1	1	1	0	0	0	0	0	0	0	0	0
0	0	0	0	0	0	0	1	1	1	1	1	1	1	1	0	0	0	0	0	0	0	0

0 -1 -2 -3 -4 -5

Kwiecień Academy

Temat: Recytacja poznanej wiersza „Co to jest ekologia?”

Zadanie 2

Pamiętacie poznany wiersz o ekologii? Może spróbujecie go sobie przypomnieć a może któreś z Was zna go już na pamięć, jestem ciekawa.

Zapraszam Was teraz do gimnastyki buzi i języka, pobawcie się z kołem fortuny, link do zabawy poniżej

<https://wordwall.net/pl/resource/995123/gimnastyka-buzi-i-j%C4%99zyka>

6 latek – wykonanie ćwiczenia w książce nr 4 strona 4a i b, 5 - latek wykonanie kolejnego ćwiczenia w książce nr 4 z zakresu ekologii